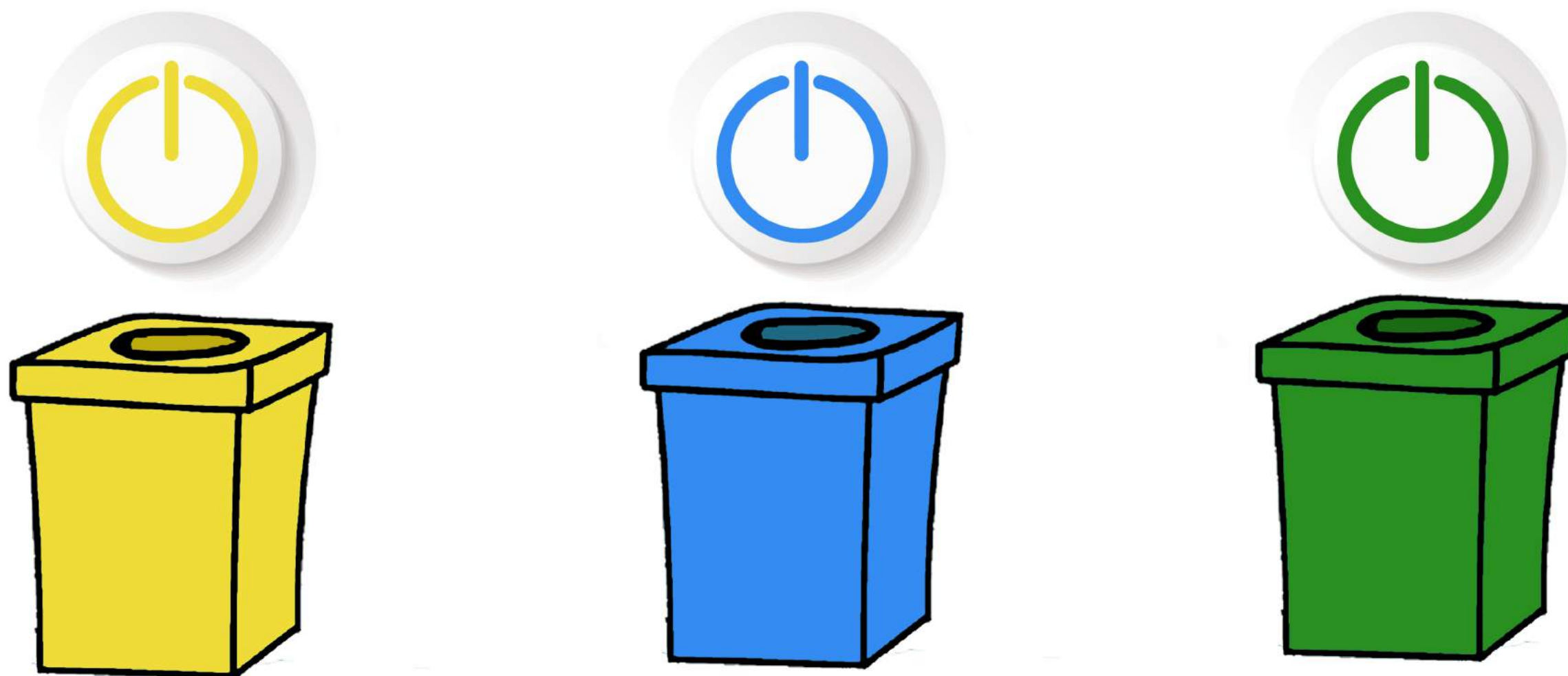


ONdakin



HEZKUNTZA, INGURUMENA
ETA BIRZIKLAPENA

Ondakin Ikastetxe Sarea eraiki dezagun denon artean

Construyamos entre todos la red de Colegios Ondakin




Ingurumen arloan sentsibilizazioa lantzeko ikastetxeek lan garrantzitsua egiten duzue, lehenengo etapetatik hasita, ikasleek birziklapena bezalako jardunbideekin ingurumena zaindu eta errespetatzen ikas dezaten.

Ecoembes eta **Cristina Enea Fundazio**tik, **Sanmarkos Mankomunitate**aren kolaborazioarekin, ohitura hartzeko modu egokiena praktikan jartzea dela uste dugu eta horregatik hezkuntza komunitate osoarekin elkarlana garatu nahi dugu, egunerokotasunean ikastetxeek hobeto birzikla dezaten. Proiektu honetan ikastetxeekin talde-lana egingo dugu, behar diren edukiontzi eta materialez hornituz, ikasleentzako saio didaktikoak eta irakasle zein bestelako langileei formakuntza eskainiz.

Birziklapenaren alde urrats berriak eman eta **Ondakin Ikastetxe Sarera** elkartu.

Nori zuzenduta dago?

Hezkuntza komunitate osoari zuzendutako proiektua da:

-  **Lehen Hezkuntzako ikasleak.**
-  **Irakasleak** (Zuzendaritza eta irakaslegoa).
-  **Langileak** (Sukaldea, jangela, garbiketaria, atezaintza).

Noiz garatuko da?

2017-2018 Ikasturtean zehar.




Los centros escolares realizáis una importantísima tarea de sensibilización ambiental, trabajando desde las primeras etapas de vida para que los alumnos aprendan a respetar y cuidar el medio ambiente a través de gestos como el reciclaje.

En **Ecoembes** creemos que la mejor forma de adquirir un hábito es la práctica y por ello queremos colaborar con toda la comunidad educativa para que los colegios puedan reciclar mejor en el día a día. Desde Ecoembes os acompañaremos en todo el proceso, facilitando de forma totalmente gratuita papeleras y formación a alumnos, equipo docente y personal no docente.

Apuesta por el reciclaje y únete a la **Red de Colegios Ondakin**.


¿A quién va dirigido?

El programa va destinado a toda la comunidad educativa:

-  **Alumnos de educación primaria.**
-  **Personal docente** (equipo directivo y profesorado).
-  **No docente** (cocina y comedor, limpieza, conserjería y bedeles).

¿Cuándo se va a realizar?

A lo largo del curso **2017-2018**



Nola garatuko da?

Cristina Enea Fundazioko teknikari baten bisita jasoko duzue, ikastetxearen egoera **ikusi, aholkatu, hezi eta elkarlana** burutzeko. Lau fase hauetan bereizten da:

1. Elkar ezagutuko dugu

Ingurumen teknikariak ikastetxera bisita egingo du hondakinen kudeaketa ezagutzeko eta era pertsonalizatuan laguntza eskeintzeko.

2. Abian

➤ **Edukiontzia horiak** (plastikozko ontziak, brikak eta lata) eta **urdiak** (papera eta kartoia) banatuko dira. Hauekin batera **argibide-kartelak** banatuko dira erabakitako lekuetan jar daitezten. Aukeran ere beira biltzeko iglu berde bat banatuko da.

➤ **Irakaslegoak eta ikastetxeko beste langileek** parte hartu dezaten **formakuntza tekniko** eskainiko da, elkarlana eginez birziklapenaren prozesua erraztuz.

➤ **Ikasleentzako saio eta material didaktikoak** eskeiniko dira.

➤ **IGEEKIN (AMPA)** jarriko gara harremanetan, nahi izanez gero, hauek ere formakuntza jaso dezaten.

3. Jarraipena / bide-lagun

Ikasturtean zehar ikastetxeek hezitzaile bat edukiko dute eskuragarri, sortzen diren zalantzak argitu ahal izateko.

4. Proiektuaren ziurtagiria

Ikasturte amaieran ikastetxearen lanak aintzatetsiko dira **diploma** baten bidez eta web orrirako zein ikastetxearen publizitaterako balio duen **zigilu digitalarekin**. Birziklapenaren bidez ingurumena zaintzen duelaren seinale.



¿Cómo se desarrolla?

Os asignaremos a un educador ambiental especializado que acudirá al centro para asesorar, formar y acompañar a la comunidad educativa en todo el proceso, que consta de cuatro fases:

1. Vamos a conocernos

El educador ambiental visitará el colegio para que conozcamos mejor cómo es la gestión de los residuos de cada centro y así **ayudarnos de manera personalizada**.

2. En marcha

➤ Suministramos **papeleras amarillas** (envases de plástico, briks y latas) y **azules** (papel y cartón). **También carteles explicativos**, que os ayudaremos a colocar en los lugares más adecuados.

➤ Ofreceremos **formaciones al personal no docente y docente**, acompañándoles en todo lo posible para facilitar el reciclaje en el centro.

➤ Realizaremos **actividades educativas con el alumnado** diseñadas en base a los contenidos curriculares.

➤ **Contactaremos con las AMPAS** para que, si lo desean, puedan recibir también una formación.

3. Acompañamiento

El educador **visitará los centros a lo largo del curso** para resolver las dudas que vayan surgiendo durante el proceso.

4. Ya eres un colegio Ondakin

Al final del curso escolar reconoceremos el buen hacer de los centros con la **entrega de un diploma y un sello digital** para web que acredita que cuidáis el medio ambiente a través del reciclaje.



Formakuntza ikastetxearen neurrira

Ikastetxeko langileekin

Atezainak, garbiketa zerbitzuko pertsonak, sukalde eta jangelako langileak, e.a. ikastetxe baten antolakuntzan funtsezko eragileak dira. Beren iritziak entzun eta beraiei zuzendutako formakuntza hitzaldiak egingo dira, non ingurumen hezitzaileak hondakinen kudeaketan aholkularitza zerbitzuak eskeiniko dituen. Ekintza hauek **beren ordutegira moldatuko dira**.

Ikasleen Guraso Elkartekoei (IGE) formakuntza egiteko aukera ere eskainiko zaie .

Irakaslegoarekin

Irakaslegoa eta zuzendaritza taldearekin formakuntza egingo dugu, gehiago eta hobeto birziklatzen laguntzen duten estrategiak erreparasatuz, klaserako ideiak eta baliabideak eskainiz. Ekintza hauek ikastetxean bertan egingo dira ere eta **ikastetxeak zehaztutako ordutegian**.



Formación a medida

Con el equipo no docente

Los conserjes, equipo de limpieza, bedeles, personal de cocina y comedor, etc. son un agente fundamental en la organización de un centro. Vamos a escucharles y a realizar con ellos intervenciones formativas en las que el educador ambiental les asesorará para ayudarles a realizar sus tareas diarias de gestión de los residuos. Estas acciones con el equipo no docente estarán **adaptadas a su horario y disponibilidad**.

También ofreceremos a las AMPAs la posibilidad de realizar formación a las familias.

Con el equipo docente

Desarrollaremos una formación con el profesorado y equipo directivo en la que repasaremos estrategias que ayudan a reciclar más y mejor en la escuela, así como ideas y recursos para trabajar el reciclaje en el aula. Estas acciones **se adaptarán en todo momento al horario y disponibilidad del equipo**.



Lehen Hezkuntzako ikasleekin egiteko jarduerak

Lehen hezkuntzako ikasleekin tailerrak egiteko aukera ere eskaintzen da. Saio didaktikoen bidez, ingurumen hezitzaile batek gaia gerturatuko du ikasgeletara. Diapositiben eta jokoan bidez, ikasleek egunerokotasunean egiten dituzten ekintzek **ingurugiroaren kontserbazioan** duten eragina barneratuko dute eta **birziklatzearen onurak** ezagutuko dituzte.

LH 5. mailan


"Eneko" ezagutu

Ikastetxeko LH 5. mailako lerro guztietan saio didaktikoak garatzea. Hezitzaile baten bidez birziklatzearen urratsak landuko dira. Saio didaktiko hauek ikastetxean bertan egingo dira.

Lehen Hezkuntzako beste mailak

"Denon artean ikasi eta jolastu"

Irakasleek kurtsoan zehar hainbat ekintza burutu ahal izateko, prestatutako hainbat unitate didaktiko eskuragarri jarriko dira. Maila ezberdinetara moldatuta.



Haur Hezkuntza 1

Ontzei bizi berri bat emango diegu

Helburuak, aukerak, ideiak eta kontzeptuak

1. Haurak, egurreko ontziak erabiltzeko, ingurugiroa zaintzearen inguruan sentibilizatu. Hala ere, argiaren eta uraren kontserbazioa, arrato jantz eta hondakinak bereizte, gero birziklatu alai izateko.
2. Ingurugiroa iberritu, oinik edo matematikoki buruzburuz, bertatzea, eta haurk-ontzi funtzionaltan duen erabileraren ondoren gaiti berriak hazte.
3. Ontzi-hondakinak objektu erabilgarri eta artistiko bihurtzeko erabil daitezkeen haurk-ontziak erabiltzeko, eta erabiltzeko erabilgarriak erabiltzeko.



Lehen Hezkuntza 2

Sortzera gonbidatu

Helburuak, aukerak, ideiak eta kontzeptuak

1. Haurk-ontziak zer diren jakitea, hondakin-ontziak bereizteko eta ontziak erabiltzeko.
2. Berriketa eta birziklatzearen garrantzia ingurugiroan.
3. Haurk-ontziak erabiltzeko, hondakin-ontziak erabiltzeko, erabiltzeko, erabiltzeko, erabiltzeko, erabiltzeko.
4. Birziklatzearen garrantzia erabiltzeko, erabiltzeko, erabiltzeko, erabiltzeko, erabiltzeko.



Bigarren Hezkuntza

Amaierarik gabeko zikloa

Helburuak, aukerak, ideiak eta kontzeptuak

1. Haurk-ontziak zer diren jakitea, hondakin-ontziak bereizteko eta ontziak erabiltzeko.
2. Haurk-ontziak erabiltzeko, hondakin-ontziak erabiltzeko, erabiltzeko, erabiltzeko, erabiltzeko.
3. Ontziak erabiltzeko, erabiltzeko, erabiltzeko, erabiltzeko, erabiltzeko.
4. Erabiltzeko, erabiltzeko, erabiltzeko, erabiltzeko, erabiltzeko.
5. Erabiltzeko, erabiltzeko, erabiltzeko, erabiltzeko, erabiltzeko.
6. Haurk-ontziak erabiltzeko, erabiltzeko, erabiltzeko, erabiltzeko, erabiltzeko.

Actividades a realizar con el alumnado de primaria

Por último, ofrecemos la posibilidad de que el educador ambiental acuda a las aulas para desarrollar actividades en todos los cursos de educación primaria. Con ellas pretendemos que los alumnos sean conscientes del impacto que tienen sus gestos diarios en la **conservación del entorno** y que conozcan todos los **beneficios del reciclaje**.

En 5º curso de primaria


Conoce a "Eneko"

Desarrollar estas actividades con todas las líneas del 5º curso de primaria del centro educativo. Mediante un educador se trabajarán los pasos del reciclaje. Estas sesiones didácticas se realizarán en el centro educativo.

Lehen Hezkuntzako beste mailak

"Aprender y jugar entre tod@s"

Para que el profesorado pueda desarrollar actividades a lo largo del curso, se ofrecerán unidades didácticas adecuadas a cada curso.



Infantil 2

Un envase, un tesoro

Objetivos, oportunidades, ideas y conceptos

1. Llamar la atención de los niños sobre la presencia de los envases en su vida cotidiana, en casa, en el supermercado e incluso en el colegio.
2. Saber qué es y para qué sirve un envase. Distinguir qué es y qué no es un envase.
3. Distinguir entre envases y residuos, y aprender que pueden ser utilizados y tienen un valor.



Primaria 3º y 4º

El reciclaje tiene mucho que contarte

Objetivos, oportunidades, ideas y conceptos

1. Identificar diferentes tipos de residuos y su correcta separación.
2. Conocer la importancia del reciclaje para el medio ambiente.
3. Fomentar la reflexión personal sobre nuestros propios hábitos relativos al reciclaje.
4. Valorar la importancia de la colaboración.



Secundaria 3º

Diviértete en ecoline

Objetivos, oportunidades, ideas y conceptos

1. Reconocer la necesidad del reciclaje en una cultura de sostenibilidad.
2. Aprender a buscar información veraz online y offline.
3. Assumir el papel de consumidor crítico y concienciado ecológicamente.
4. Transmitir el conocimiento adquirido a otros.
5. Implicarse efectivamente en la recogida y separación de residuos de envases.



Ikasitakoa biribiltzeko!

Irakaslegoak eta ikasleek formakuntza jaso duten momentuan, beste urrats batzuk emango ditugu eta birziklapena ikasleen beste arloetara zabalduko dugu. Askotan ere ikastetxe baten **jolastokia puntu kritikoa** izaten baita. Horregatik gurasoen inplikazioa lortzeko proposamena zabalduko da. Proiektuan ere klasean edo etxean egiteko beste jarduerak proposatzen dira, bakarka edo lagunekin egiteko.

Gurasoekin jolastokian

"Guk ondo egiten dugu, eta beraien?"

Ikasleen gurasoak patioan egingo den tailerrera parte hartzera gonbidatzen ditugu. Hezitzaileen bidez antzerki bat prestatuko da eta hondakinen sailkapenean egiten dena eta egin beharrekoa azalduko da.

Bestelako materialak

"Ikastetxean, lagunekin edo etxean"

Jarduera osagarriak bezala, klaserako aurkezpenak eta jokoak ere banatuko dira. Klasean edo etxean, ikaskide edo lagunekin egiteko denborapasak ere.



¡Y mucho más!

Una vez realizada la formación con el profesorado y alumnado, vamos a dar unos pasos más y ampliar el reciclaje a otros pilares del ámbito educativo. Muchas veces el patio del centro escolar suele ser un punto crítico. Por ello, para conseguir la implicación de madres y padres se propondrán unos talleres. En el proyecto también se contemplan otras actividades para realizar en clase o en casa.

En el patio con madres y padres


"Nosotros reciclamos bien, ¿y ellos?"

Se invita a madres y padres a participar en los talleres que se realizarán en los patios. Mediante educadores se preparará un teatro donde se analizará lo que se recicla y lo que se debería reciclar.

Otros materiales

"En el colegio, con amigos o en casa"

Como actividades adicionales, se entregarán también presentaciones y juegos. Para realizar entre compañeros, con amigos o en casa también se han preparado unos pasatiempos.



Egin bat gure Sarearekin!

¡Únete a nuestra Red!

Birziklatzen lagunduko duten **edukiontziak** eta **bestelako materialak** ikastetxearen esku jarriko dira,

Ingurumen hezitzaile baten **laguntza eta aholkularitza** izango duzue une oro.

Diploma eta **zigilu digitala** banatuko zaizue, proiektuaren Ikastetxe Sarearen partaide bezala.



Se facilitarán **contenedores y diversos materiales** para la ayuda del reciclaje en los centros educativos.,

Se dispondrá de **ayuda y asesoramiento** por parte de un educador ambiental en todo momento.

Como participantes del proyecto se entregará un **diploma** y un **sello digital** para las diferentes plataformas del centro educativo..

Eskura ezazu informazio gehiago gure web atarian www.cristinaenea.eus/ondakin edo eta www.ecoembes.com-en
Encuentra más información en nuestra web www.cristinaenea.eus/ondakin y en la página de www.ecoembes.com